

2016年3月期決算説明会資料

2016年5月25日(水)
いちよし証券株式会社

目次

第一部：決算の状況 2016年3月期決算報告（連結）

1 . 収支の状況	2	3 . 販売費・一般管理費の内訳	4
2 . 純営業収益の内訳	3		

第二部：決算のハイライト（当社 増収増益の要因）

1 . ベース資産(投信・株式)をプラットフォーム とした分散投資	6	4 . ドリコレの残高拡大	9
2 . 受入手数料	7	5 . コストカバー率(月額平均)	10
3 . 株式の買付金額、稼働件数	8	6 . 主幹事会社数とシ団会社数	12

第三部：成長の基本戦略

1 . 中期経営計画『チャレンジ3』	14	3 . 3つの国内No.1の強み コーポレート・ガバナンスカ	16
2 . 3つの国内No.1の強み いちよし経済研究所のリサーチカ	15	4 . 3つの国内No.1の強み コンプライアンスカ(顧客満足度)	17

第一部：決算の状況

2016年3月期決算報告（連結）

1. 収支の状況

営業収益は、前期比14億3,300万円（7.0%）増加の218億4,600万円

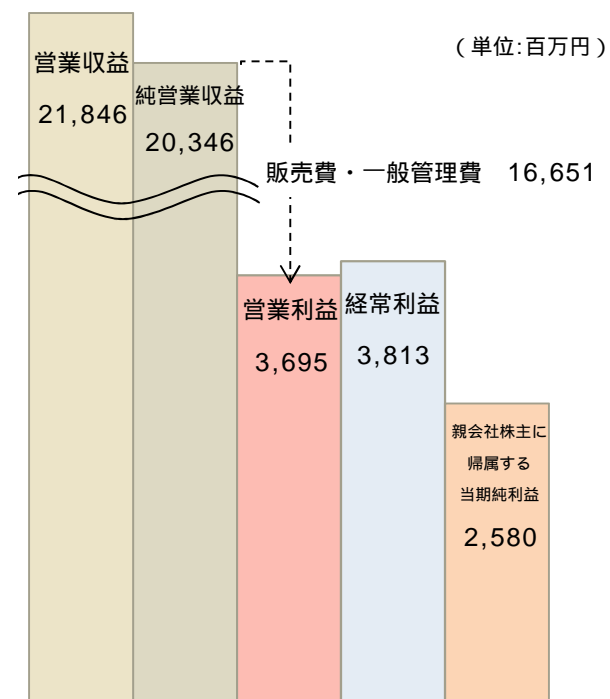
経常利益は、前期比1億100万円（2.7%）増加の38億1,300万円

親会社株主に帰属する当期純利益は、前期比8億900万円（23.9%）減少の25億8,000万円

（単位：百万円）

	2015年 3月期	2016年 3月期	前期比 増減率	前期比 増減額
営業収益	20,413	21,846	7.0%	1,433
純営業収益	19,073	20,346	6.7%	1,272
販売費・ 一般管理費	15,534	16,651	7.2%	1,117
営業利益	3,539	3,695	4.4%	155
経常利益	3,711	3,813	2.7%	101
特別損益	1,454	125	91.3%	1,328
法人税等	1,764	1,349	23.6%	415
親会社株主に帰属する 当期純利益	3,389	2,580	23.9%	809

	1株当たり当期純利益	自己資本当期純利益率 (ROE)
2016年3月期	58円88銭	7.7%
2015年3月期	77円52銭	10.3%



2015年4月1日～2016年3月31日

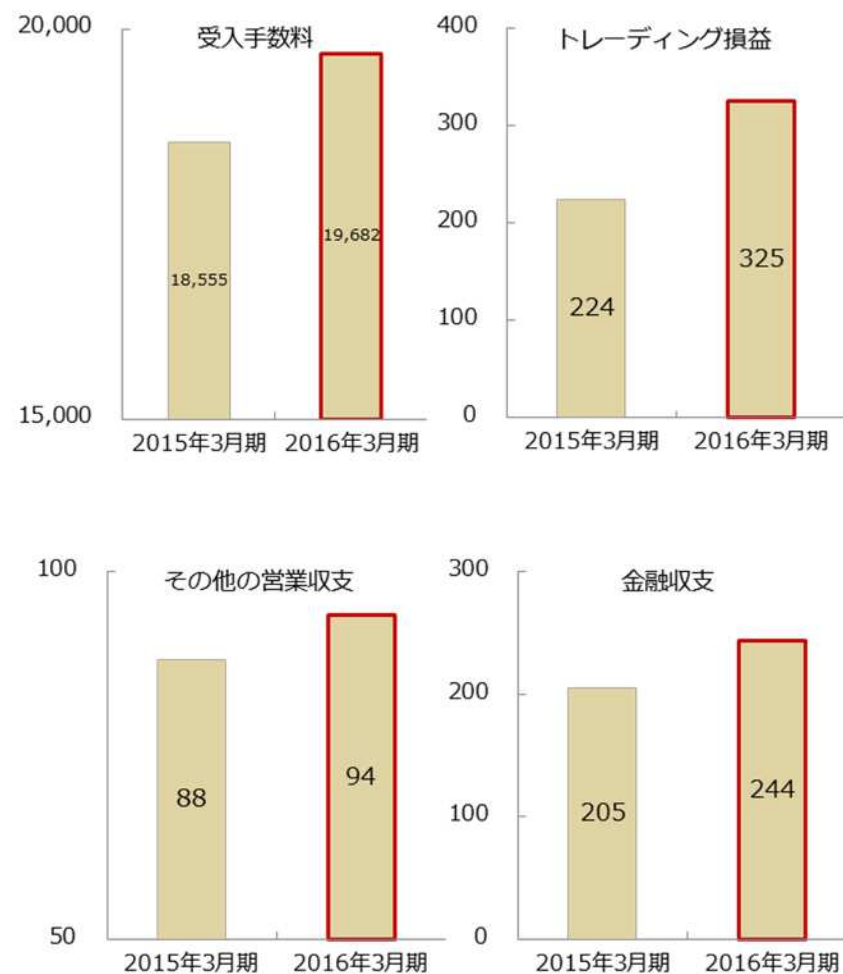
2 . 純営業収益の内訳

受入手数料は、引受け・売出手数料の増加等により前期比11億2,600万円（6.1%）増加の196億8,200万円

（単位：百万円）

（単位：百万円）

	2015年 3月期	2016年 3月期	前期比 増減率	前期比 増減額
受 入 手 数 料	18,555	19,682	6.1%	1,126
ト レ ー デ ィ ン グ 損 益	224	325	45.1%	101
そ の 他 の 営 業 収 支	88	94	7.4%	6
金 融 収 支	205	244	18.7%	38
合 計	19,073	20,346	6.7%	1,272



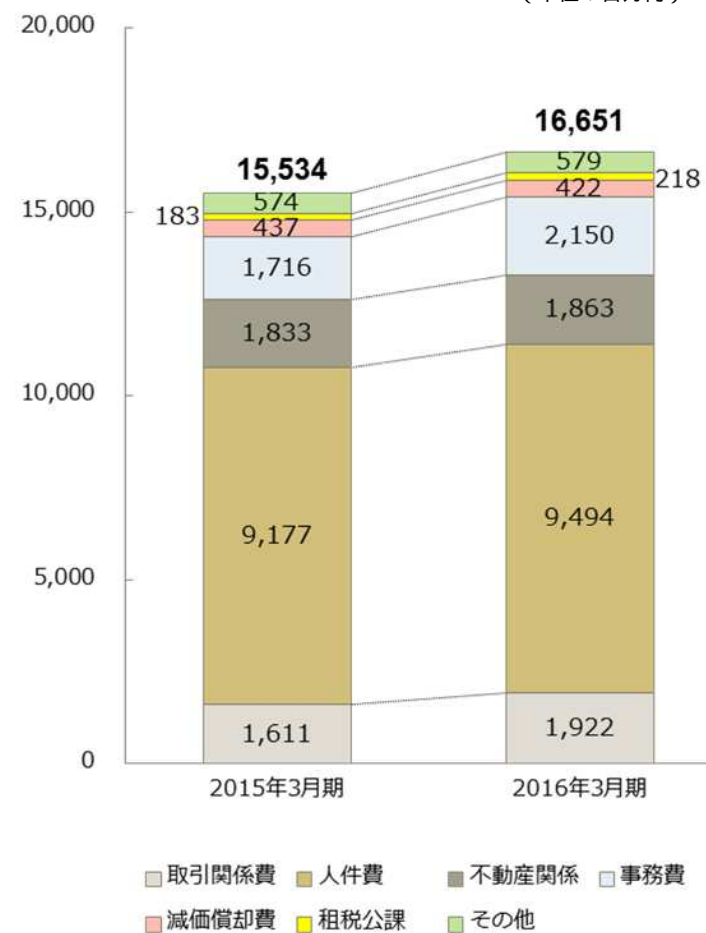
3 . 販売費・一般管理費の内訳

販売費・一般管理費は、人件費、事務費の増加等により11億1,700万円（7.2%）増加の166億5,100万円

（単位：百万円）

	2015年 3月期	2016年 3月期	前期比 増減率	前期比 増減額
取引関係費	1,611	1,922	19.3%	311
人件費	9,177	9,494	3.5%	317
不動産関係費	1,833	1,863	1.6%	29
事務費	1,716	2,150	25.3%	433
減価償却費	437	422	3.4%	15
租税公課	183	218	19.2%	35
その他	574	579	0.9%	4
合計	15,534	16,651	7.2%	1,117

（単位：百万円）



第二部：決算のハイライト

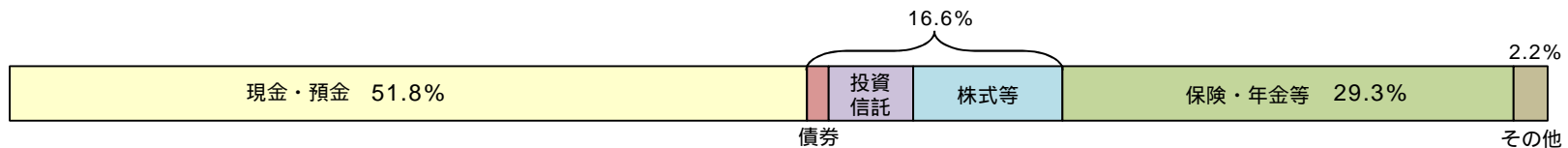
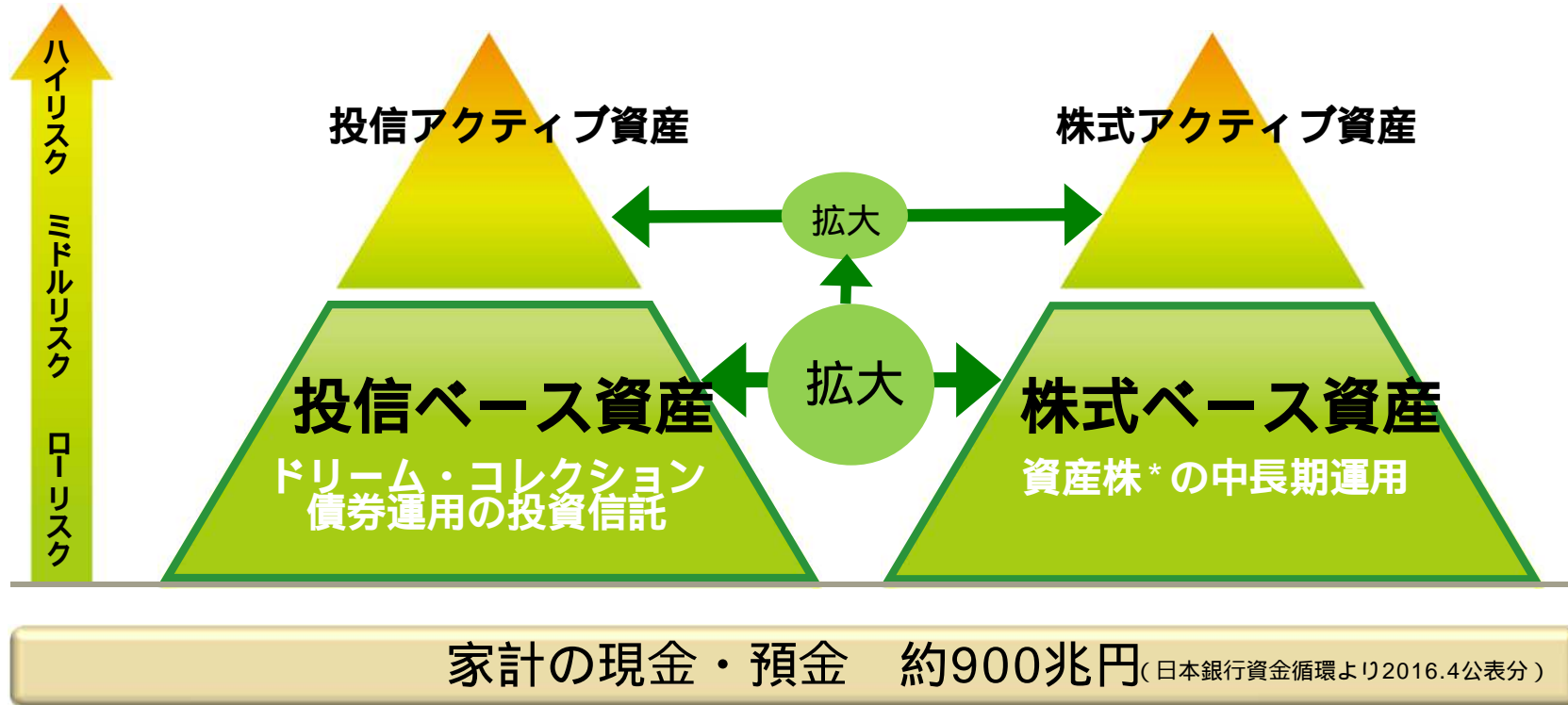
当社 増収増益の要因

1. ベース資産（投信・株式）をプラットフォームとした分散投資

約900兆円といわれている現預金をメインターゲットとし、「ドリコレ」を核に据えた投信ベース資産と、資産株の中長期運用による株式ベース資産に、アクティブ型投信や中小型株を組み合わせ、よりバランスの取れたポートフォリオを提案。

ベース資産を中核としてクロスセルを図る。

巨大なピラミッドを作る = 土台となるベース資産を拡大する

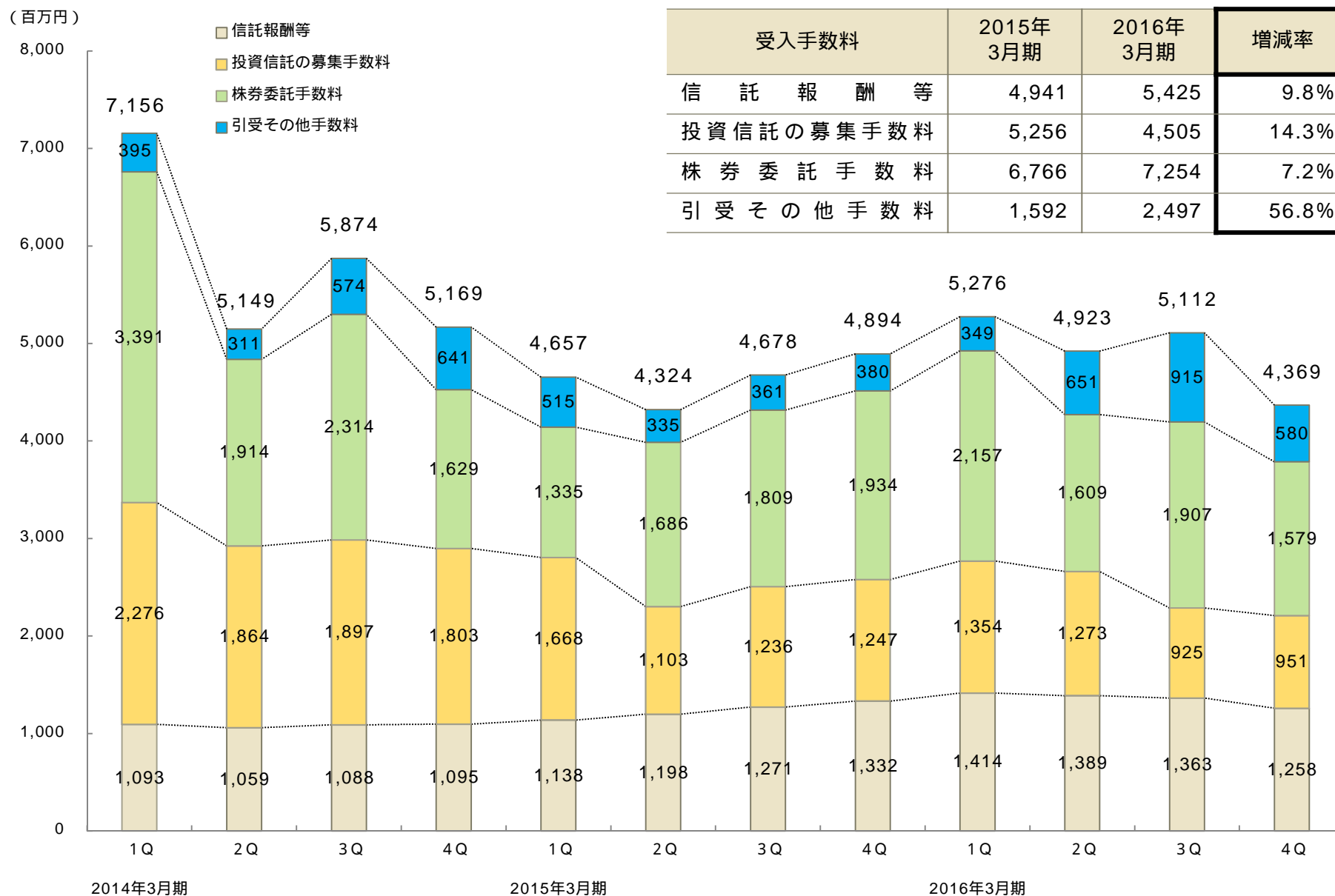


上図はイメージです。

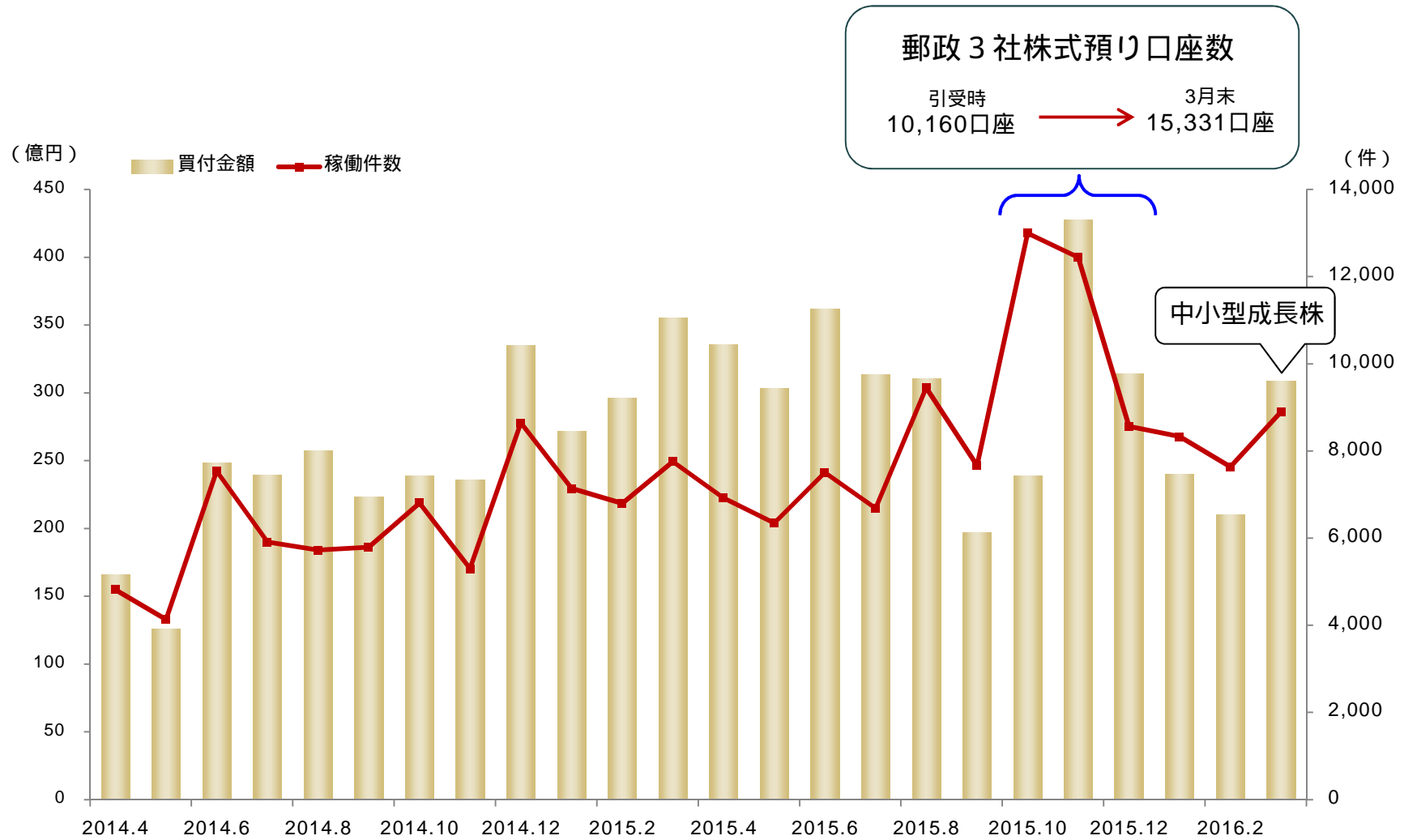
*資産株とは... 「企業業績の安定性」「業績が伴った株主還元策」「株価推移の安定性（投機的ではない）」等、長期で保有するための要件を満たしていると判断される銘柄群（当社選定基準）。

2. 受入手数料

(単位：百万円)



3 . 株式の買付金額、稼働件数



	2015年3月期	2016年3月期	増減率
稼働件数 (月間平均)	6,362件	8,621件	35.5%
1件当たりの買付金額 (月間平均)	392万円	344万円	12.2%

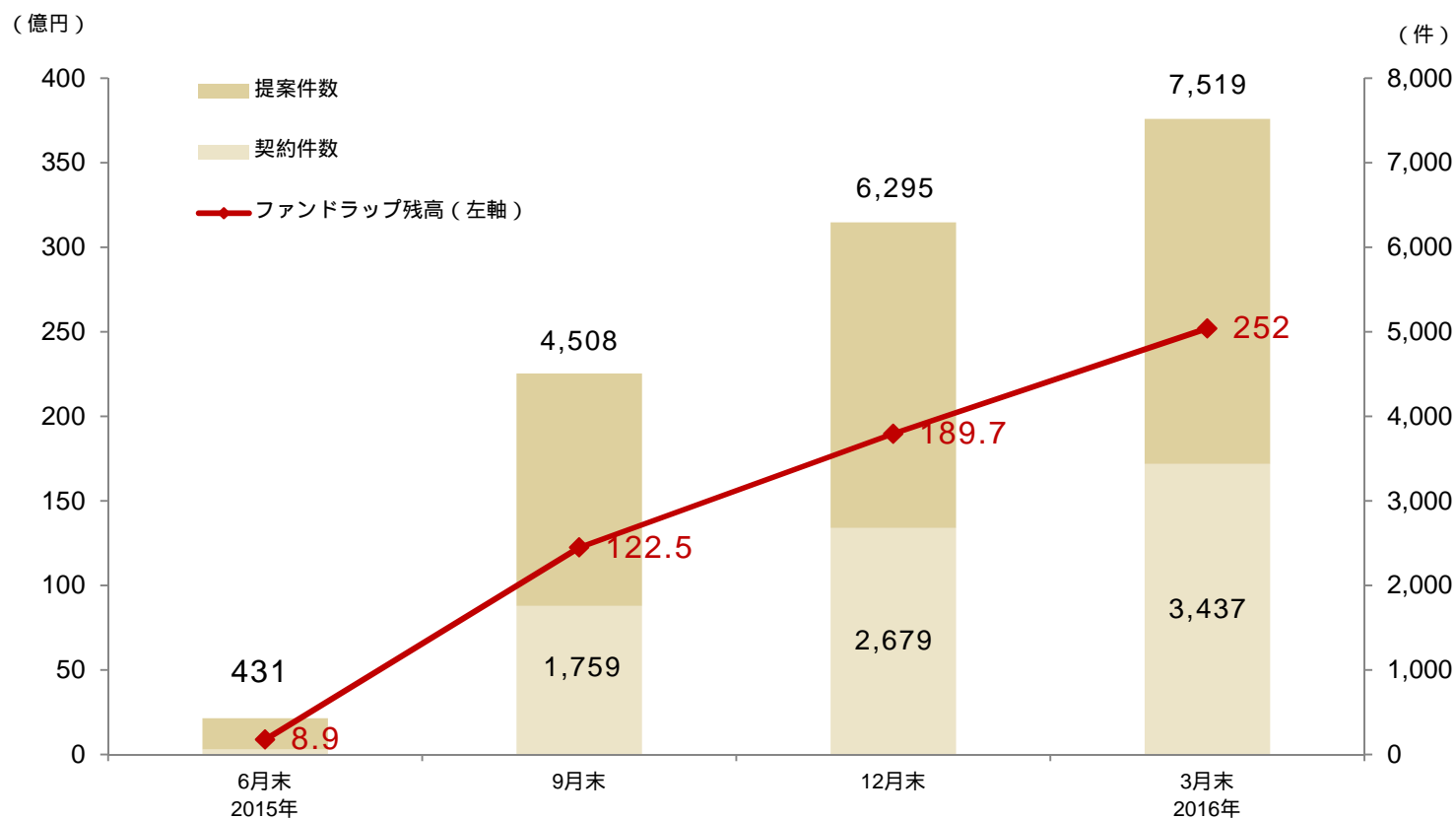
4 . ドリコレの残高拡大

いちよしファンドラップ「ドリーム・コレクション（愛称：ドリコレ）」

2015年6月より販売を開始、現在はリピートオーダーが増加。

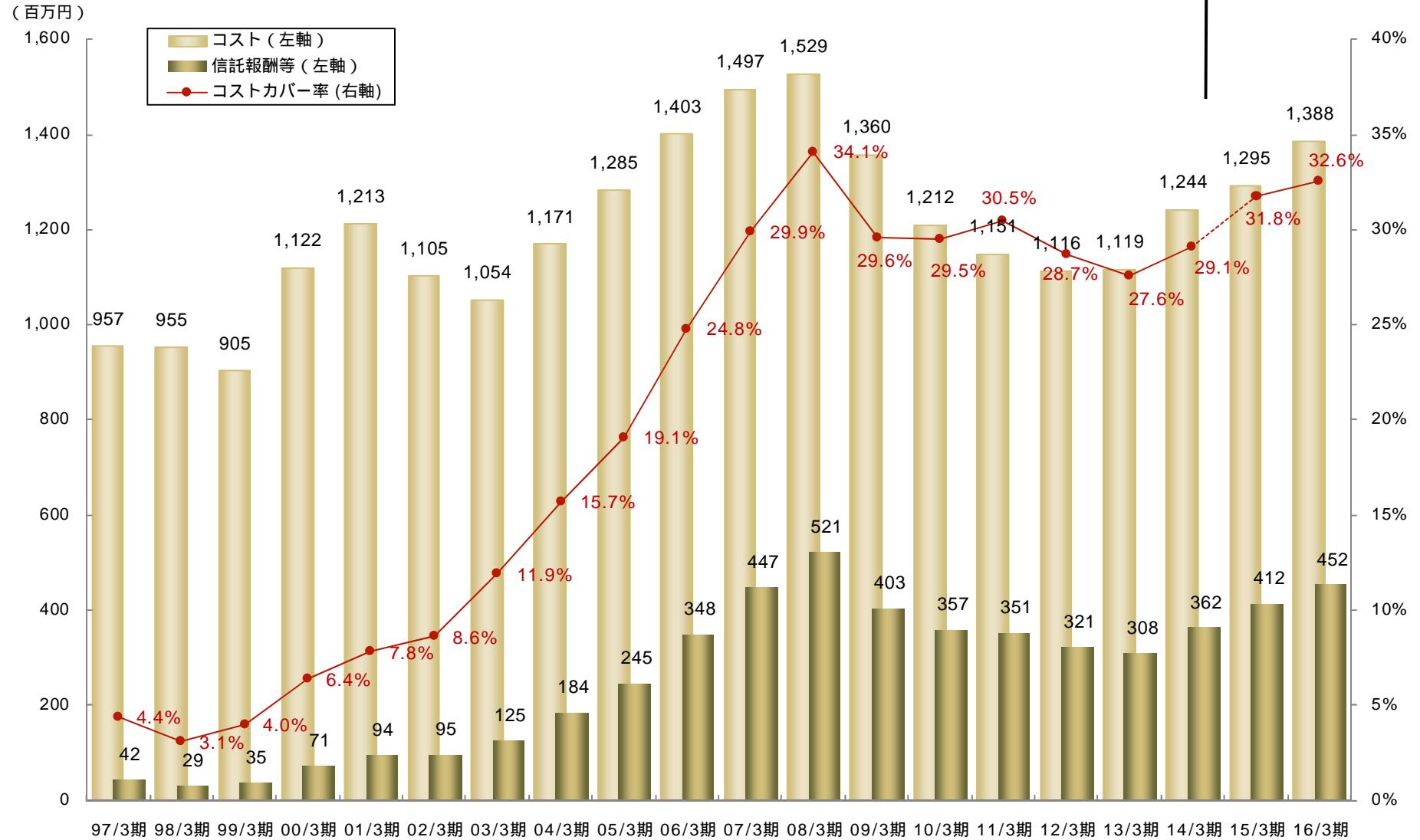
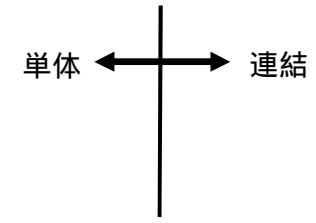
スモールセミナーの開催やヒアリングに基づいた提案書によるコンサルティング型の営業スタイルによる提案件数が増加するにつれ、契約件数も増加。

ファンドラップ残高と提案・契約件数の推移



5 . コストカバー率 (月額平均)

$$\text{コストカバー率} = \frac{\text{信託報酬} + \text{ラップフィー}}{\text{コスト (販売費・一般管理費)}}$$

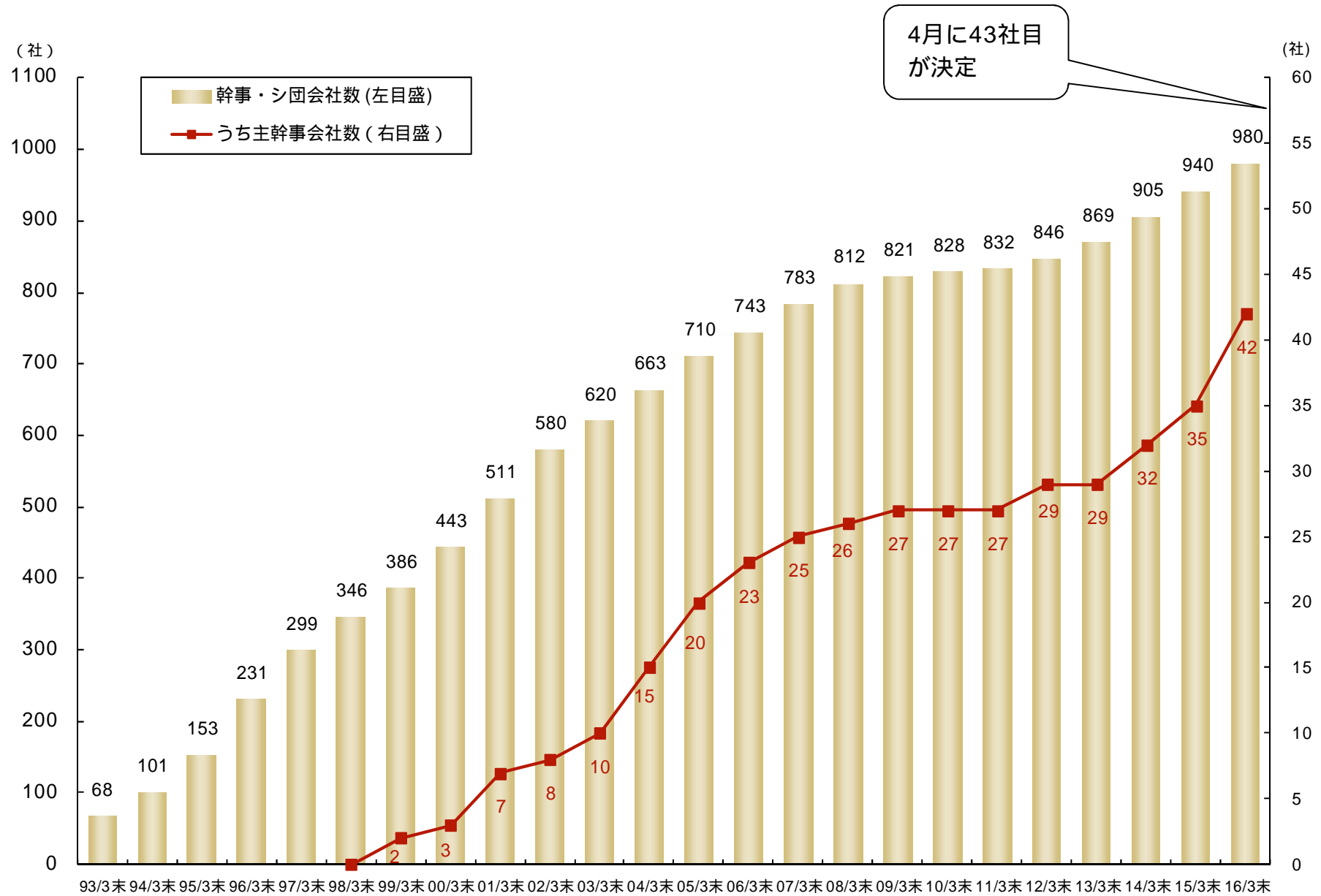


安定収益の多様化と拡大によりコストカバー率50%を目指す。

	2015年3月期	2016年3月期
いちよし証券	31.8%	32.6%
あ証券	30.9%	30.9%
い証券	24.6%	28.2%
う証券	19.3%	20.4%
え証券	14.0%	14.7%
お証券	12.2%	14.3%
か証券	13.2%	12.7%
き証券	13.1%	12.1%

コストカバー率 = その他受入手数料 (受益証券) ÷ 販売費・一般管理費
各社公表数値よりいちよし証券作成

6. 主幹事会社数とシ団会社数



第三部：成長の基本戦略

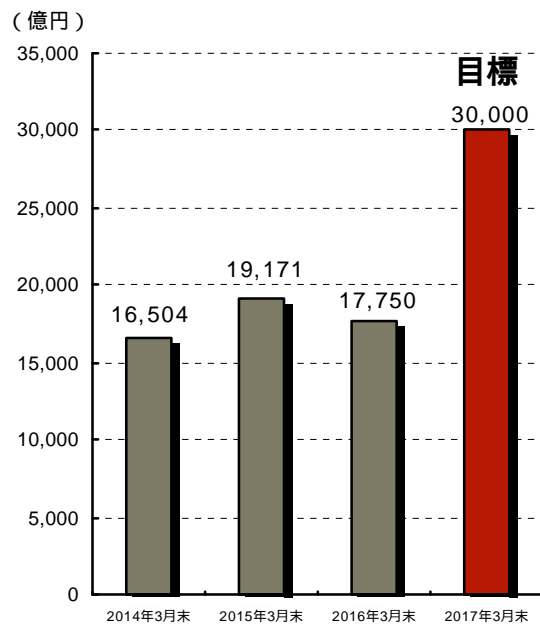
1. 中期経営計画 『チャレンジ3』

『チャレンジ3』 数値目標

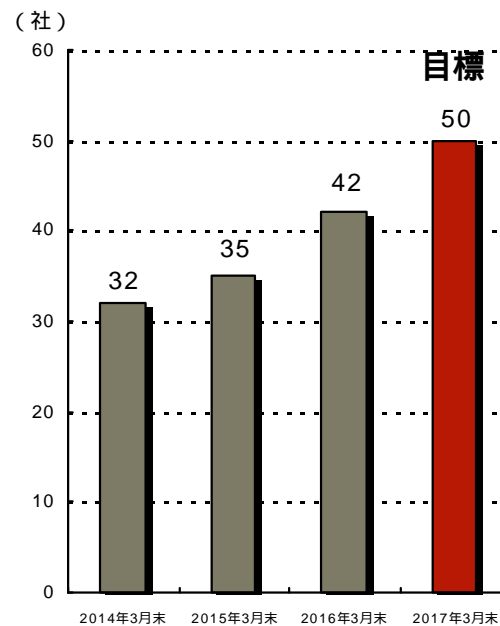
(計画期間：2014年4月～2017年3月末)

預り資産 3兆円 主幹事会社数 50社 ROE 15%程度

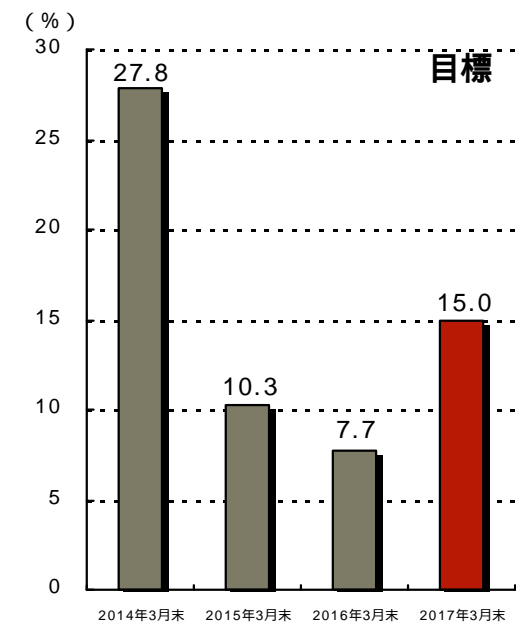
預り資産



主幹事会社数



ROE



2. 3つの国内No.1の強み

いちよし経済研究所のリーサーチ力

いちよしグループのリーサーチ部門として、日本の中小型成長企業および新興市場企業に特化。
 2015年ベストリーサーチハウス・ランキング、新興市場部門で12年連続トップ。
 いちよし経済研究所には16名のアナリストが在籍し、定期的にフォローをしている銘柄数は約450社。

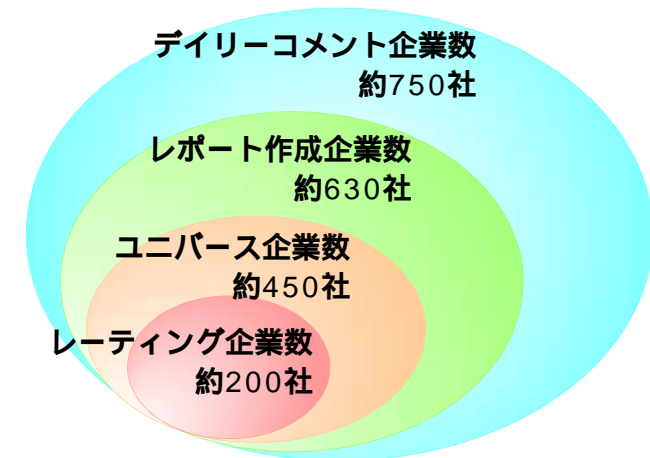
新興市場アクセス比率ランキング

順位	証券会社名	アクセス比率
1	いちよし経済研究所	33.41%
2	みずほ証券	10.81%
3	野村証券	9.04%
4	大和証券グループ	6.14%
5	東海東京調査センター	5.75%
6	三菱UFJモルガン・スタンレー証券	5.74%
7	UBS証券	5.07%
8	メリルリンチ日本証券	3.43%
9	SMB C日興証券	3.31%
10	モルガン・スタンレーMUFG証券	3.06%

出所：J-MONEY2016Spring

フォロー企業のイメージ

全上場企業 約3,600社



(注) 全上場企業数にREITを含む
 出所：いちよし経済研究所

3. 3つの国内No.1の強み

コーポレート・ガバナンスカ

日本コーポレート・ガバナンス研究所が公表している「JCGインデックス」において総合2位、金融機関では1位に選定。

2015年 JCG Index 上位10位

順位	前回順位	JCG Index	企業名
1	1	87	ソニー株式会社
2	2	78	いちよし証券株式会社
2	-	78	株式会社日立製作所
2	5	78	オムロン株式会社
2	4	78	スミダコーポレーション株式会社
6	15	77	日本板硝子株式会社
7	8	74	コニカミノルタ株式会社
7	5	74	株式会社ニッセンホールディングス
9	-	73	ヒューリック株式会社
10	8	72	エーザイ株式会社

JCG Indexとは

日本コーポレート・ガバナンス研究所（JCGR）が、2002年から東京証券取引所第一部上場企業を対象に、毎年行っている調査です。各企業のコーポレート・ガバナンスの状態を調査し、どの程度満たしているか指標化（JCG Index）したものです。

詳細はJCGRホームページをご参照ください。

[JCGR 検索](http://www.cg-net.jp/jcgr/index.html) <http://www.cg-net.jp/jcgr/index.html>

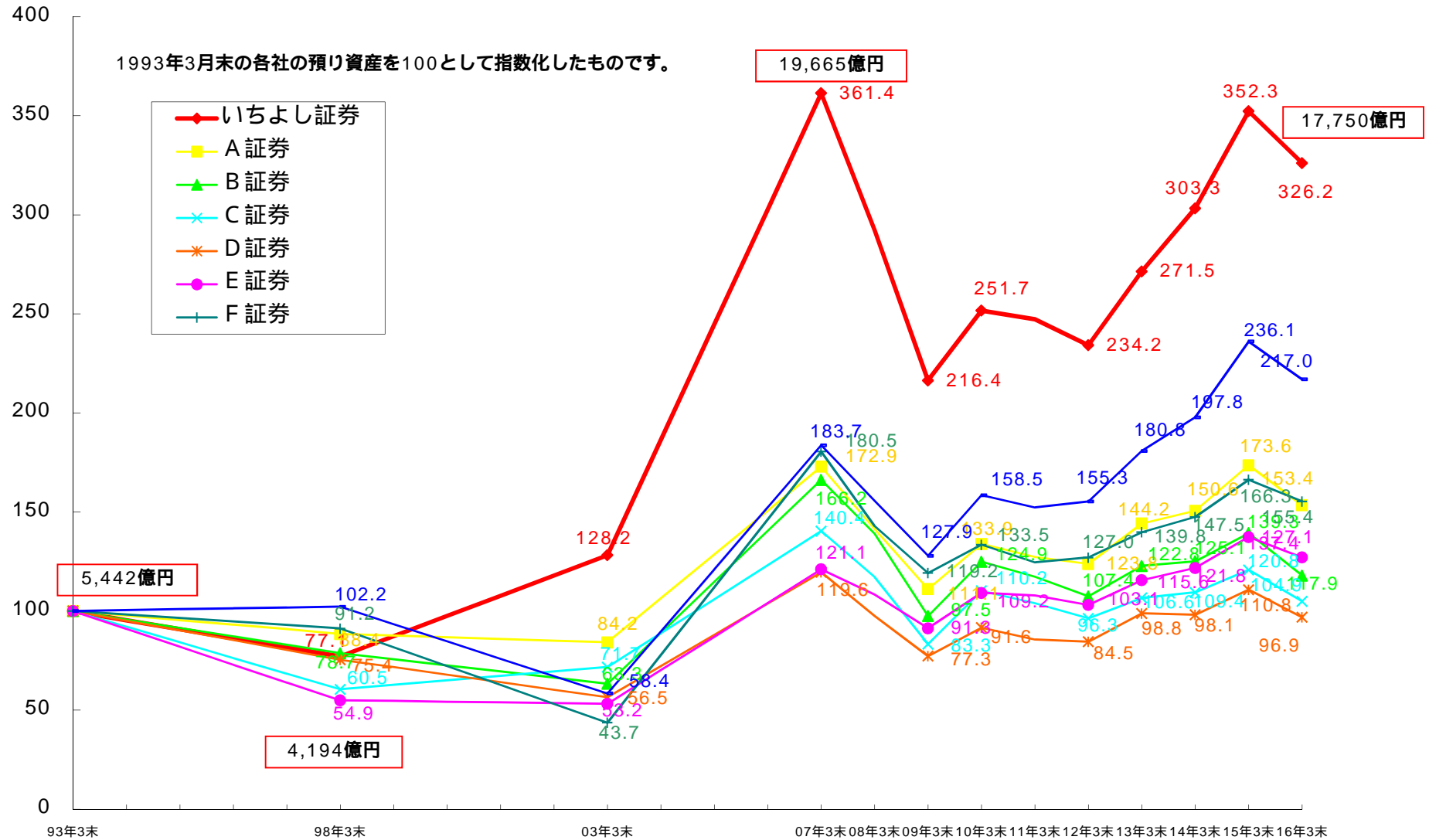
出所：日本コーポレート・ガバナンス研究所

ランキングデータ：2015年12月1日公表

4. 3つの国内No.1の強み

コンプライアンスカ（顧客満足度）

預り資産はお客様からの信頼のバロメーター。過去20年における預り資産の増加は業界トップの伸び率。



- ・1993年時点で上場していた証券会社であり、かつ大規模な合併をしていない証券会社（専門ネット証券会社を除く）。
- ・出所：情報誌に掲載された各社の預り資産額を抽出し、いちよし証券が算定。

問い合わせ先

いちよし証券株式会社 広報室

TEL : 03-3555-6343 FAX : 03-3555-2165
<http://www.ichiyoshi.co.jp>

この資料に記載された計画や見通し等は、資料作成時点の当社の判断であり、その実現・達成を保証・約束するものではなく、また今後予告なしに変更することもあります。

この資料は2016年3月31日現在のデータに基づき作成しております。

商号等：いちよし証券株式会社 金融商品取引業者
関東財務局長（金商）第24号
加入協会：日本証券業協会、一般社団法人 日本投資顧問業協会

2016年5月作成

いちよし証券 提供番組のご案内 「暦を歩く」



歌い継がれてきた「和歌」や「俳句」、
「唱歌」や「童謡」を口ずさむと去来する、どこか懐かしい思い。
それぞれの歌に息づく日本人の原風景を、
一篇の詩のような美しい映像でお届けします。



あなたのハートに **BS朝日 5** 毎週日曜よる8時54分～ 放送中

編り/長谷川 勝彦 企画協力/CFA 制作/BS朝日 テレコムスタッフ