

**2014年3月期 第1四半期
決算説明資料**

2013年7月

いちよし証券株式会社

. 決算報告
2014年3月期第1四半期決算報告(連結)

1. 収支の状況

(単位:百万円)

	2013/3				2014/3	前四半期比 増減率	前年同期比 増減率
	1Q	2Q	3Q	4Q	1Q		
営業収益	3,251	3,867	4,334	6,830	7,655	12.1%	135.5%
販管費	3,593	3,420	3,643	3,939	4,183	6.2%	16.4%
経常利益	324	409	696	2,961	3,487	17.7%	
特別利益	8	-	0	71	1,031		
特別損失	2	6	30	34	0	99.4%	92.6%
法人税、住民税及び 事業税	11	20	56	287	359	24.9%	
法人税等調整額	6	3	0	25	7		22.6%
四半期 純利益	337	385	609	2,735	4,151	51.8%	

2. 財務の状況

	2013/3				2014/3	前四半期比 増減率	前年同期比 増減率
	1Q	2Q	3Q	4Q	1Q		
総資産(百万円)	31,720	31,770	32,197	43,751	47,039	7.5 %	48.3 %
純資産(百万円)	22,636	22,714	22,916	27,431	29,790	8.6 %	31.6 %
自己資本比率(%)	71.1	71.3	70.9	62.5	63.2		
1株当たり純資産(円)	514.41	526.61	531.24	626.39	684.18		
自己資本規制比率(%) (単体)	435.8	442.1	452.7	514.5	555.0		
1株当たり四半期(当期) 純利益(円)	7.70	1.09	15.13	78.26	95.27		
自己資本四半期(当期) 純利益率(ROE)(%)	1.5	0.2	2.8	13.4	14.5		

3. 貸借対照表

(単位:百万円)

	2013/3				2014/3	前四半期比 増減率	前年同期比 増減率
	1Q	2Q	3Q	4Q	1Q		

資産の部							
流動資産	24,299	24,463	24,937	34,538	38,749	12.2 %	59.5 %
固定資産	7,421	7,306	7,259	9,212	8,289	10.0 %	11.7 %
資産合計	31,720	31,770	32,197	43,751	47,039	7.5 %	48.3 %

負債の部							
流動負債	8,220	8,188	8,405	14,757	15,932	8.0 %	93.8 %
固定負債	767	771	779	1,453	1,207	16.9 %	57.3 %
負債合計	9,084	9,056	9,280	16,320	17,248	5.7 %	89.9 %

純資産の部							
純資産合計	22,636	22,714	22,916	27,431	29,790	8.6 %	31.6 %
負債・純資産合計	31,720	31,770	32,197	43,751	47,039	7.5 %	48.3 %

4. 純営業収益の内訳

(単位:百万円)

	2013/3				2014/3	前四半期比 増減率	前年同期比 増減率
	1Q	2Q	3Q	4Q	1Q		
受入手数料	2,919	3,559	3,949	6,378	7,156	12.2 %	145.1 %
トレーディング損益	29	28	81	124	112	9.7 %	280.3 %
金融収益	36	39	31	41	58	42.4 %	59.4 %
その他の営業収益	265	240	271	286	328	14.8 %	23.6 %
金融費用	11	14	14	14	14	0.1 %	28.1 %
合計	3,239	3,853	4,320	6,815	7,640	12.1 %	135.9 %

5. トレーディング損益

(単位:百万円)

	2013/3				2014/3	前四半期比 増減率	前年同期比 増減率
	1Q	2Q	3Q	4Q	1Q		
株 券 等	7	8	21	17	68	302.4 %	863.5 %
債 券 ・ 為 替 等	22	19	59	107	43	59.2 %	95.5 %
(債 券 等)	(22)	(14)	(46)	(88)	(34)	(61.7 %)	(47.9 %)
(為 替 等)	(0)	(5)	(13)	(18)	(9)	(47.6 %)	
合 計	29	28	81	124	112	9.7 %	280.3 %

6. 受入手数料の内訳

(単位:百万円)

	2013/3				2014/3	前四半期比 増減率	前年同期比 増減率
	1Q	2Q	3Q	4Q	1Q		

委託手数料の主な内訳								
株	券	847	870	1,266	2,299	3,391	47.5 %	300.4 %

募集売出しの主な内訳								
投	信	1,051	1,563	1,615	2,840	2,276	19.9 %	116.4 %

引受売出しの主な内訳									
新	規	公	開	1	54	17	10	202	
既	公	開	ファイナンス	-	44	21	89	36	59.3 %
	計			1	98	39	100	238	138.4 %

その他の主な内訳										
受	益	証	券	885	895	913	999	1,093	9.4 %	23.5 %
そ	の	他		114	117	102	126	107	14.8 %	6.1 %
	計			1,000	1,013	1,015	1,125	1,201	6.7 %	20.1 %

7. 販売費・一般管理費の内訳

(単位:百万円)

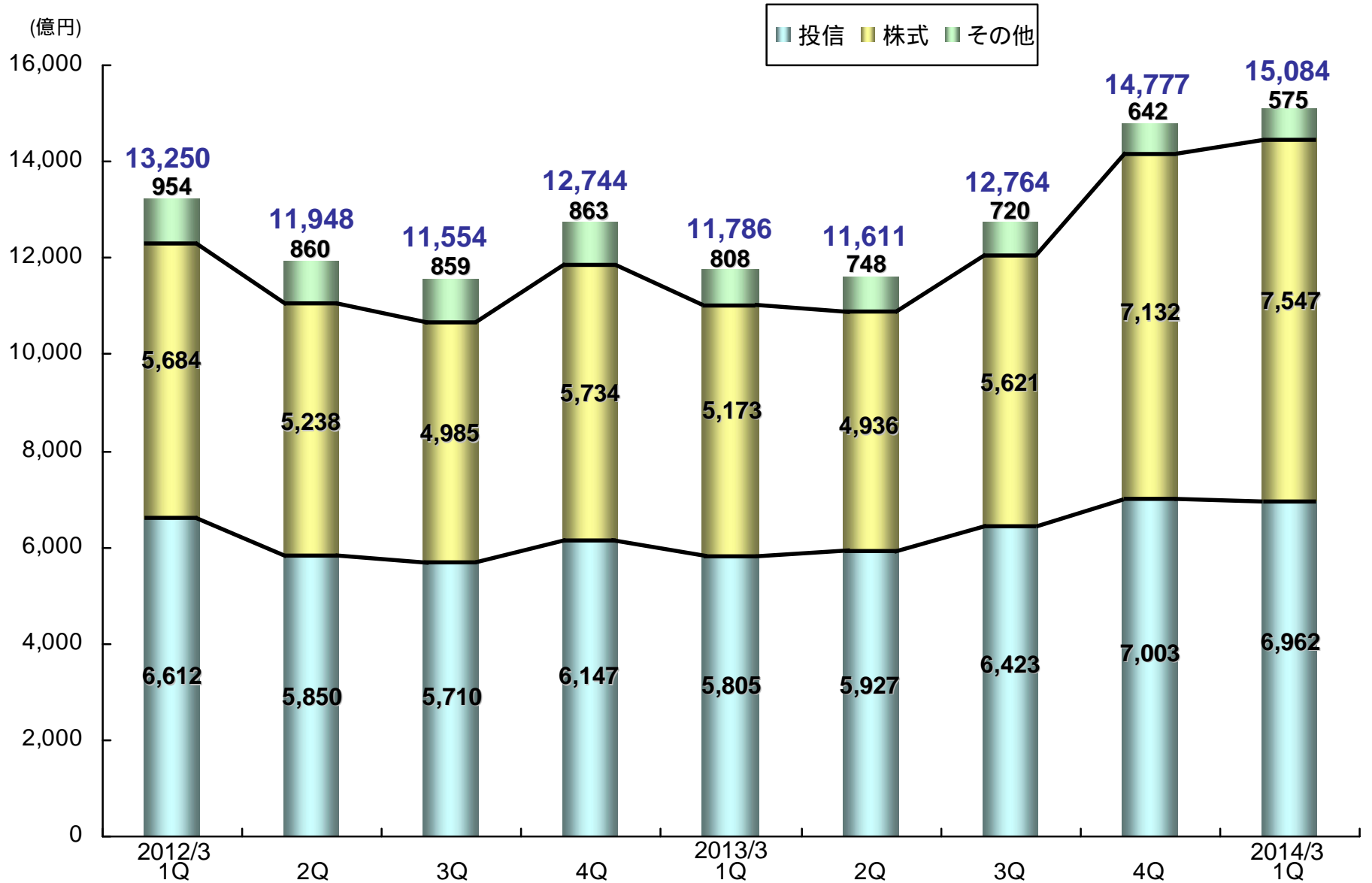
	2013/3				2014/3	前四半期比 増減率	前年同期比 増減率
	1Q	2Q	3Q	4Q	1Q		
取引関係費	362	274	311	315	401	27.0 %	10.6 %
人件費	1,924	1,889	1,961	2,217	2,393	7.9 %	24.4 %
不動産関係費	409	407	454	488	379	22.3 %	7.3 %
事務費	586	560	616	635	686	7.9 %	17.0 %
減価償却費	114	110	118	104	83	19.5 %	26.5 %
租税公課	32	37	40	51	59	15.9 %	81.2 %
貸倒引当金繰入	0	0	-	2	1	51.2 %	354.2 %
その他	163	141	141	122	178	45.4 %	9.3 %
合計	3,593	3,420	3,643	3,939	4,183	6.2 %	16.4 %

<参考> 固定費・変動費は単体にて表記

固定費	2,609	2,500	2,619	2,587	2,646	2.3 %	1.4 %
変動費	707	658	726	1,027	1,179	14.8 %	66.9 %

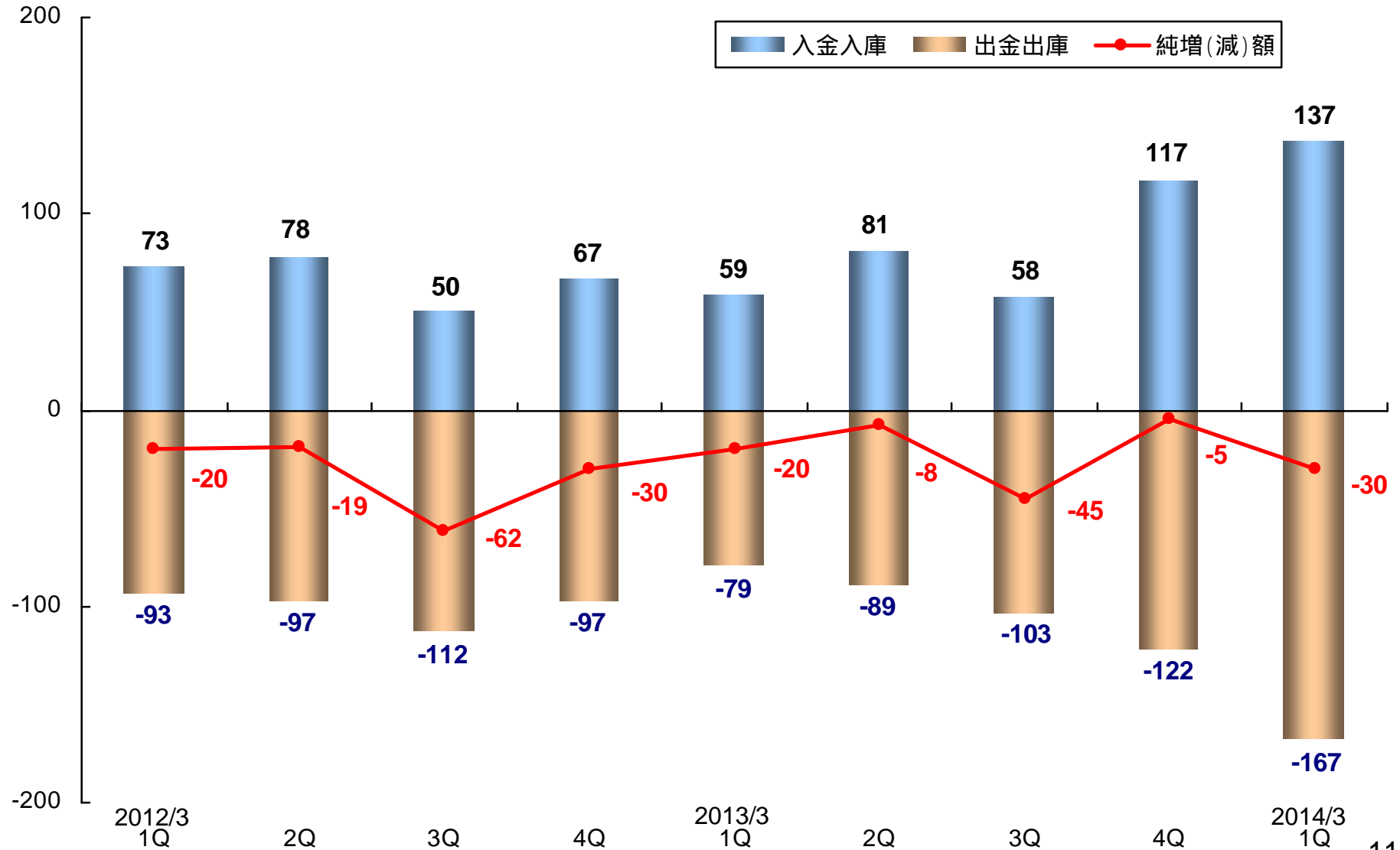
. 業績の推移

1. 預り資産の推移

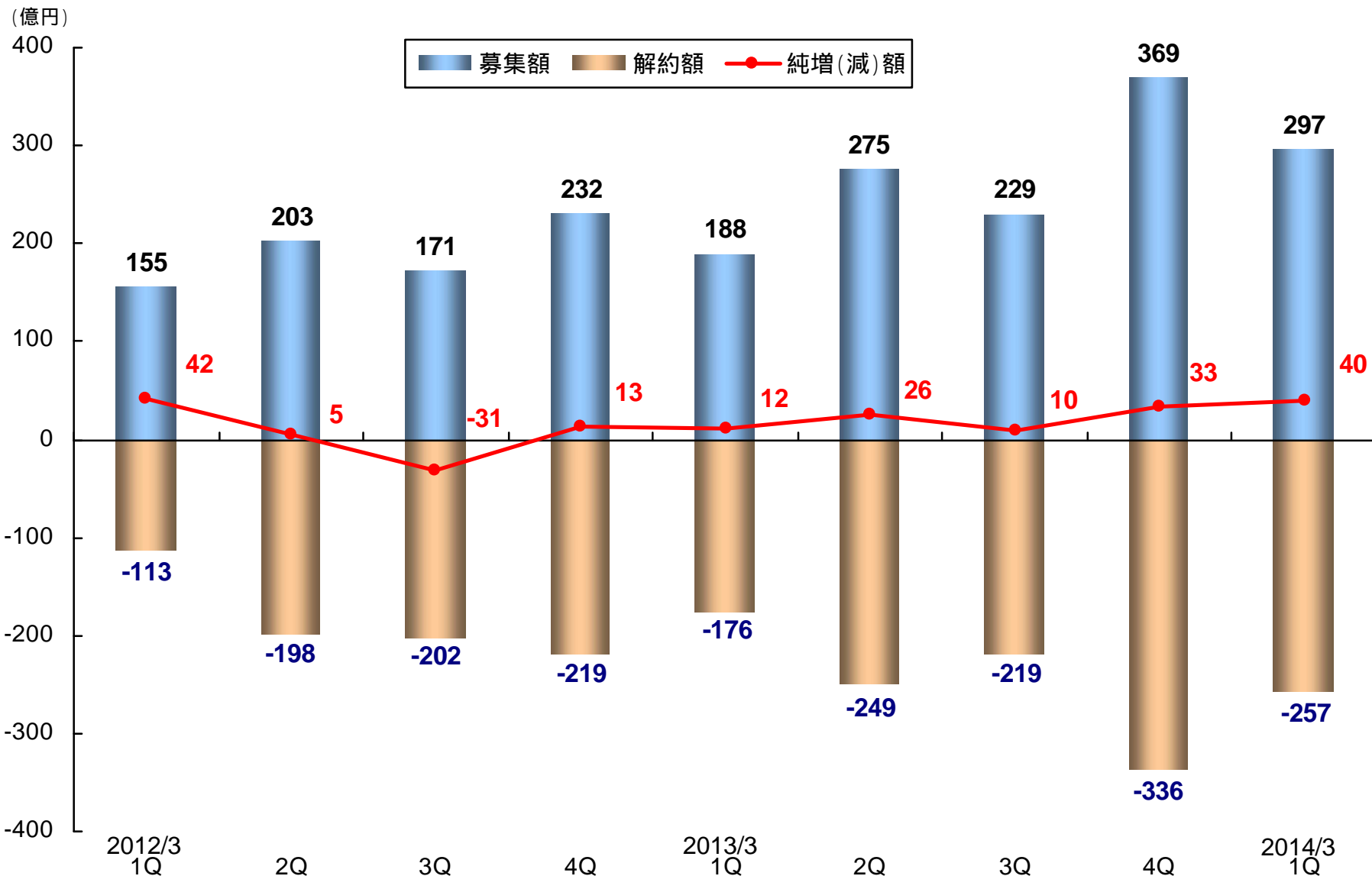


2. 入金入庫・出金出庫・純増額の推移(月間平均) いちよし証券

(億円)



3. 投資信託の募集・解約・純増額 (月間平均)

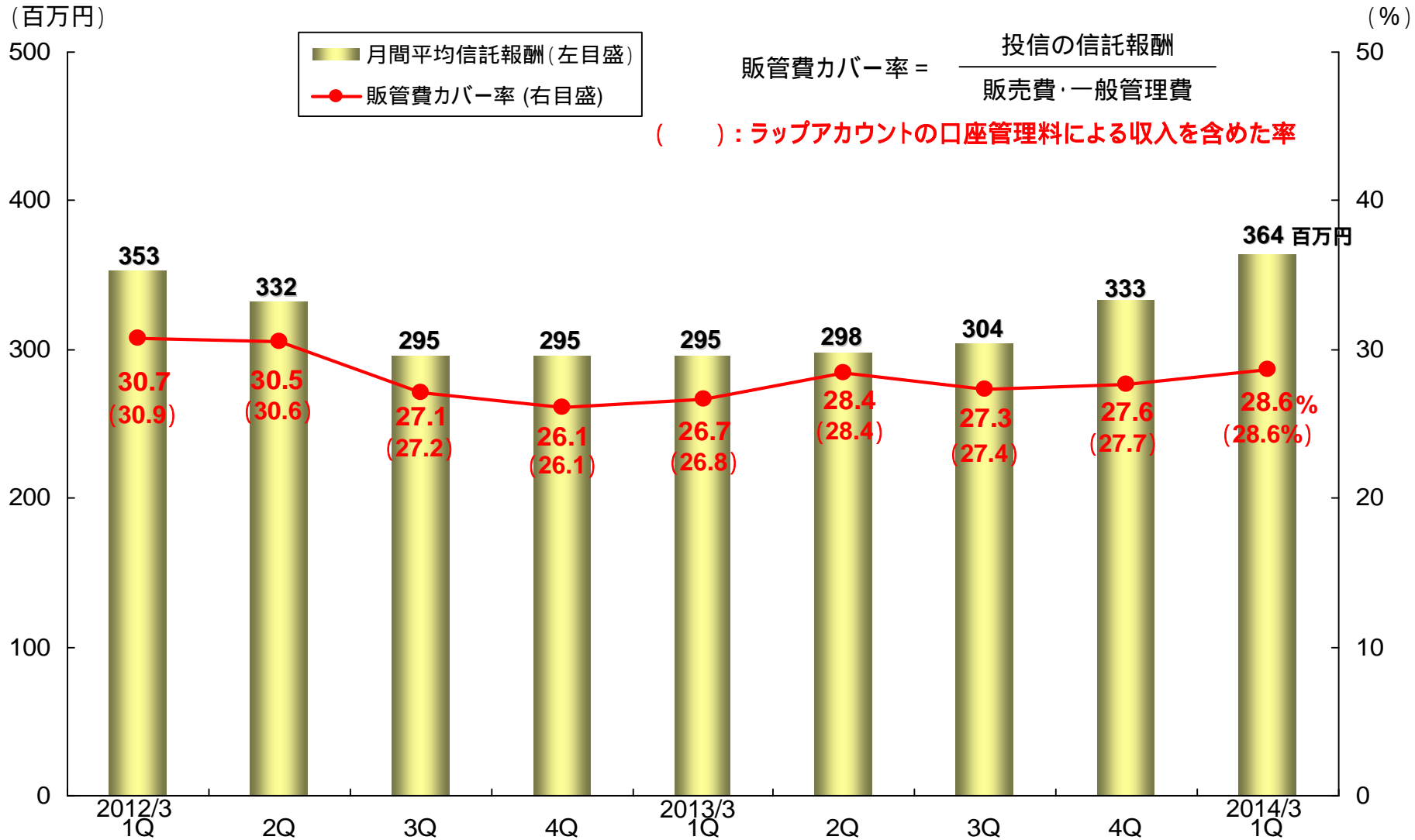


4. 投資信託 販売額上位5位 (3ヵ月合算)

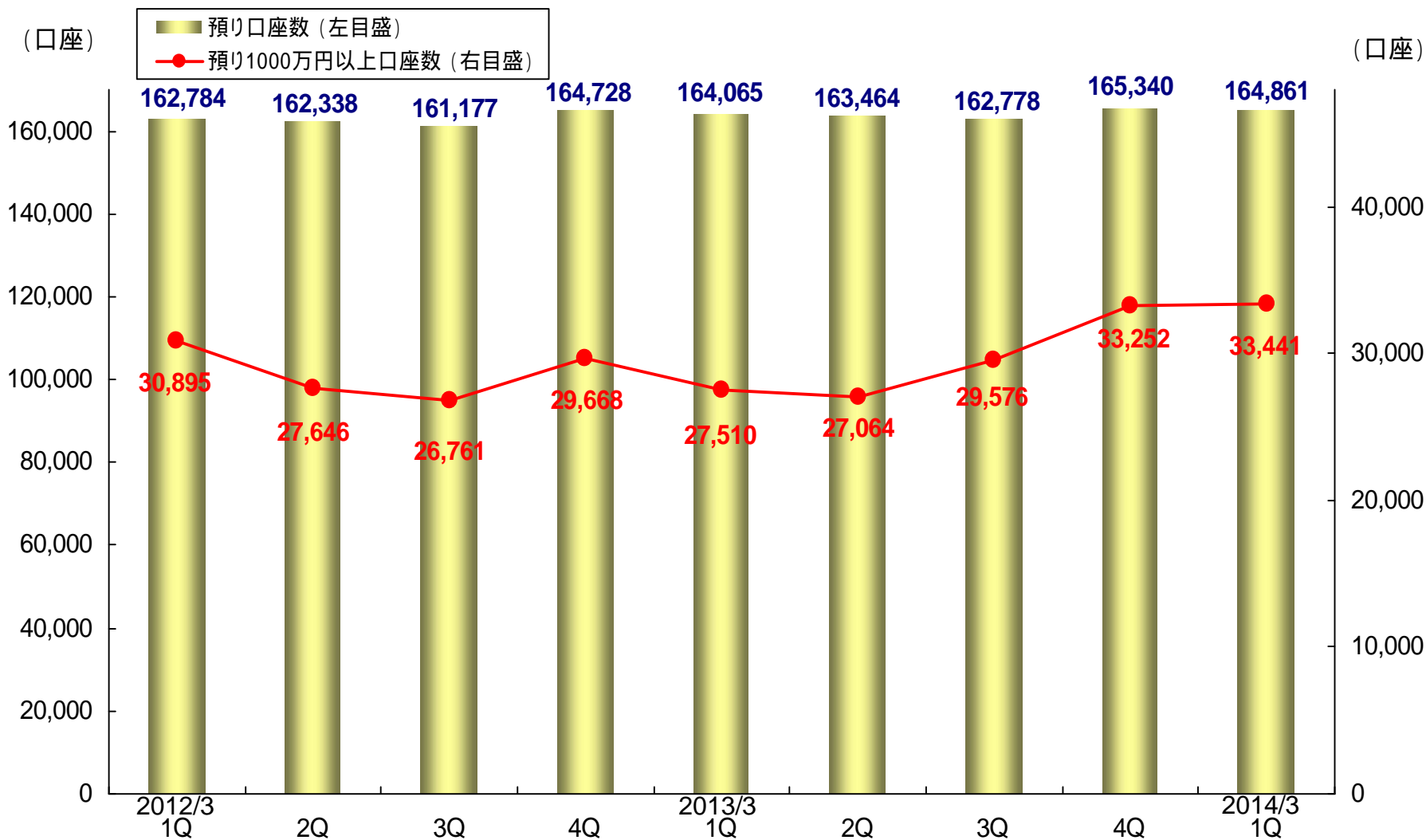
(単位:億円)

	2012/3				2013/3				2014/3
	1Q	2Q	3Q	4Q	1Q	2Q	3Q	4Q	1Q
ビクテグローバルインカム株式ファンド							131	407	227
日本復活成長株ファンド									116
HSBCニューリーダーズ・ソブリン・オープン	90	144	36		34			119	108
ビクテ新興国インカム株式ファンド									82
グローバル・リート・オープン	100	65	75	105	66	78	62	129	53
Jリート・アジアミックス・オープン								60	
米国製造業株式ファンド					51			40	
BAMワールド・ボンド&カレンシー・ファンド				195	211	259	110		
LMオーストラリア毎月分配型ファンド			99	125	83	157	99		
野村Jリート投信(限定追加型)							79		
UBSグローバル好利回りCBファンド2012-08(円ヘッジ)						122			
グローバル好利回りCBファンド2012-09(円ヘッジ)						48			
東日本復興応援株式ファンド			61	47					
BNYメロン・新興国ソブリン・ファンド(円ヘッジ)		68							
DWSグローバル公益債券ファンド		80	124	67					
メロン世界新興国ソブリン・ファンド	87	92							
グローバル・ソブリン・オープン	74								
いちよし・インベスコ中小型成長株オープン	46								

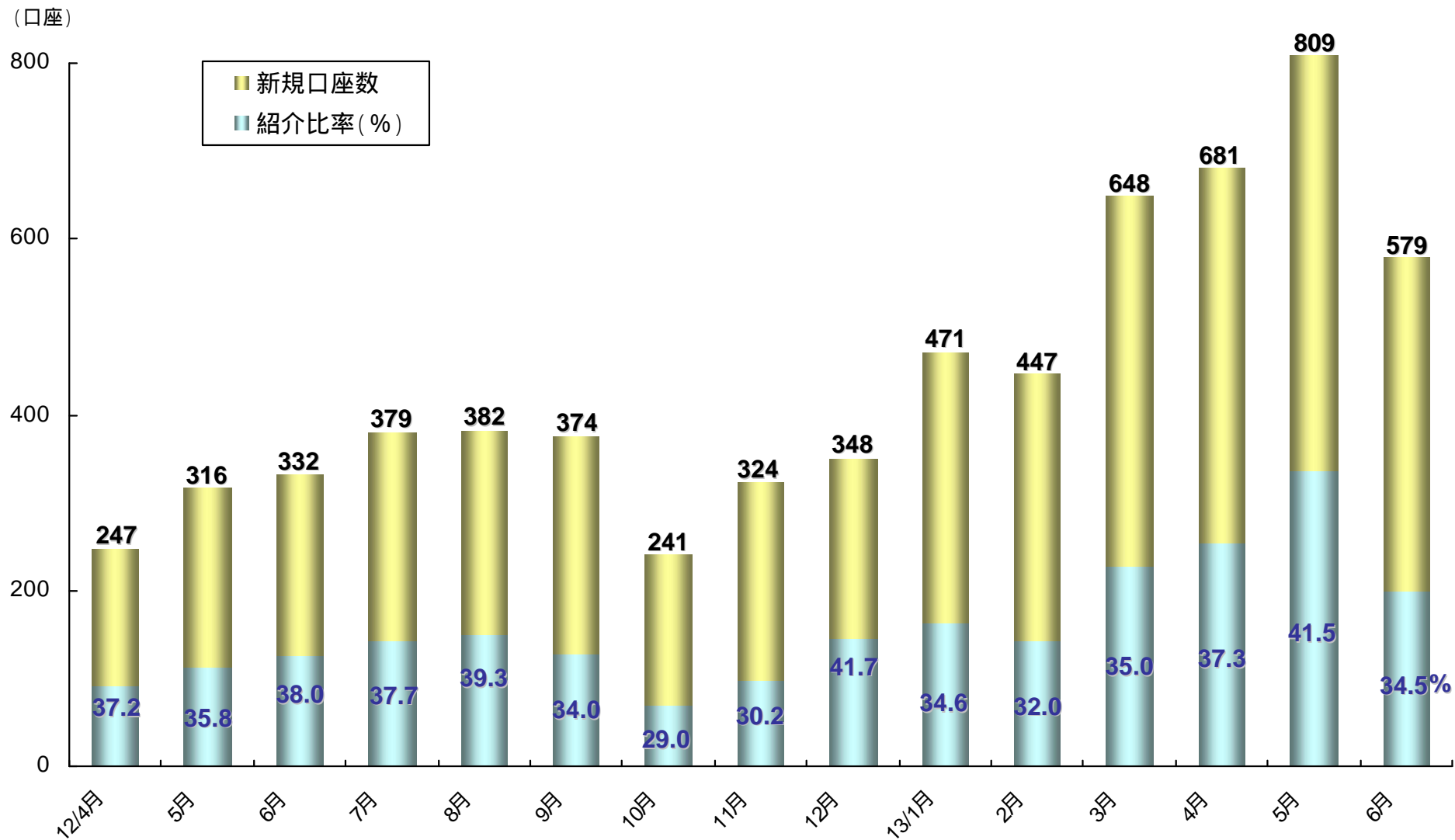
5. 信託報酬(月間平均)と販管費カバー率の推移(単体) いちよし証券



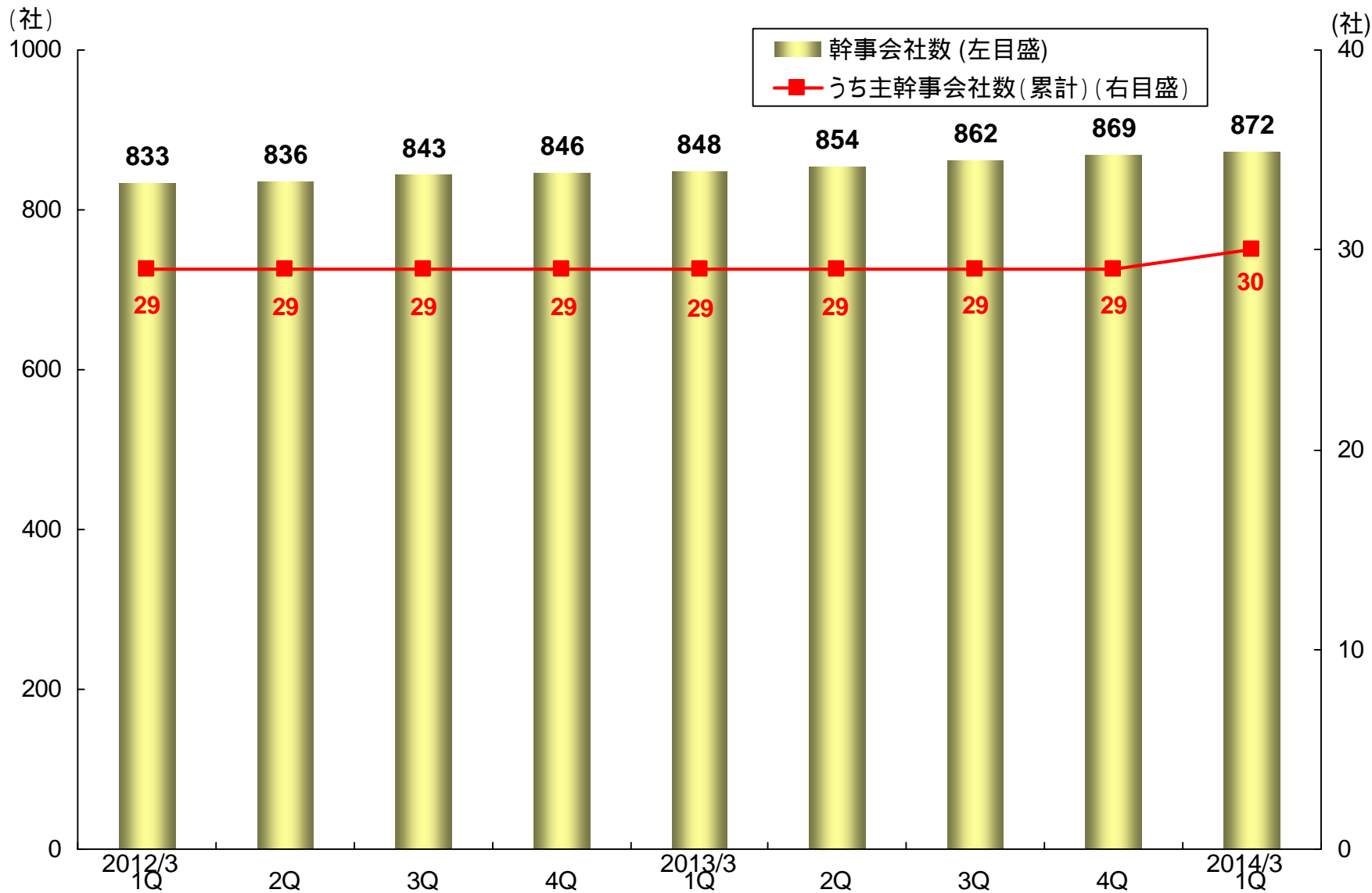
6. 預り口座数の推移(リテール)



7. 新規口座数と紹介比率(リテール)



8. 幹事会社数の推移(累計)



お問い合わせ先

いちよし証券株式会社 広報室

TEL:03-3555-6343 FAX:03-3555-2165

<http://www.ichiyoshi.co.jp>

この資料は、当社の情報提供を目的としたものであり、投資勧誘を目的としたものではありません。このページに掲載された資料の情報に基づき、株式等の有価証券投資を判断される場合には、銘柄の選択、売・買の別、投資の時期などの最終決定はご自身の判断でなさるようお願いいたします。

この資料に記載された計画や見通し等は、資料作成時点の当社の判断であり、その実現・達成を保証・約束するものではなく、また今後予告なしに変更されることがあります。

この資料は2013年6月30日現在のデータに基づき作成しております。

商号等:いちよし証券株式会社

金融商品取引業者 関東財務局長(金商)第24号

加入協会:日本証券業協会、一般社団法人 日本投資顧問業協会